

# R A P O R T N A R A T I V

## Privind executarea bugetului orașului Durlești pentru anul 2024

- Descrierea generală a executării bugetului primăriei orașului Durlești

### 1) VENITURI

a) se vor indica modificările indicatorilor aprobați inițiali și cauzele modificărilor acestora;

Pentru perioada anului 2024 s-a prevăzut acumularea veniturilor generale în sumă totală de **115 418,0 mii lei**, din care:

- Venituri proprii: **20 552,6 mii lei**, inclusiv taxe locale **4 490,4 mii lei**;
- Defalcări de la veniturile regularizatoare: **50 190,8 mii lei**;
- Resurse colectate de instituțiile subordonate: **2 475,6 mii lei**
- TRANSFERURI: **42 199,0 mii lei**.

Indicatorii inițiali aprobați la partea de venituri a bugetului orașului Durlești au rămas neschimbați pe tot parcursul anului raportat.

Primăria orașului Durlești de la 01 ianuarie 2024 până la data de 03 aprilie 2024 a activat în baza bugetului provizoriu precizat în baza dispoziției primarului or.Durlești nr.470-d din 28.12.2023. Bugetul provizoriu pentru anul 2024 a fost stabilit cât la venituri în sumă de 78 358,1 mii lei, inclusiv total transferuri de la bugetul de stat, atât și la cheltuieli.

Începând cu data 03.04.2024 a fost aprobat bugetul orașului Durlești în lectura a doua prin decizia Consiliului Local Durlești nr.2.1 din 03.04.2024.

Astfel bugetul or.Durlești pentru anul 2024 la venituri a constituit suma de **115 418,0 mii lei**, inclusiv:

- transferuri cu destinație specială pentru învățământul preșcolar în sumă de 29 834,1 mii lei,
- transferuri cu destinație specială în sumă de 2 900,0 mii lei pentru învățământul liceal, lucrări de amenajare a teritoriului adiacent LT Hyperion din or.Durlești
- transferuri cu destinație specială în sumă de 166,3 mii lei, alocate de către IP Centrul Național pentru Energie Durabilă.
- transferuri cu destinație generală pentru infrastructura drumurilor în sumă de 5 869,6 mii lei,
- transferuri cu destinație generală în sumă de 3 429,0 mii lei.

În perioada gestionară au fost efectuate modificări la bugetul or.Durlești în conformitate cu prevederile Hotărârii Guvernului nr.568 din 07.08.2024 privind repartizarea unor alocații aprobate în Legea bugetului de stat pentru anul 2024 nr.418/2023 cu suma de **272,8 mii lei**. Transferurile suplimentare cu destinație generală grupului de cheltuieli Autorități legislative și executive, în scopul acoperirii

*cheltuielilor pentru achitarea sporului pentru consolidarea capacităților manageriale și profesionale ale personalului din cadrul autorităților publice de nivelul întâi.*

*La fel în temeiul dispoziției viceprimarului municipiului Chișinău nr.335-d din 12.08.2024 Cu privire la distribuirea alocațiilor aprobate pentru dezvoltarea infrastructurii din suburbii pentru anul 2024 Primăriei or.Durlești au fost majorate transferurile cu destinație specială în sumă de 3 000,0 mii lei în scopul acoperirii cheltuielilor pentru lucrări de eficiență energetică a clădirii Gimnaziului Durlești.*

*Astfel bugetul or.Durlești pentru anul 2024 la venituri a constituit suma de 118 690,8 mii lei.*

**b) Nivelul executării planului precizat , precum și nivelul executării veniturilor față de perioada respectivă a anului precedent; explicarea devierilor și cauzelor ce au influențat asupra nivelului executării veniturilor în raport cu indicatorii prevăzuți în buget și față de perioada respectivă a anului precedent.**

*Pe parcursul perioadei de raportare la bugetul orașului Durlești au fost acumulați total 129 557,4, ceea ce constituie 109,2 la sută, față de planul precizat, iar comparativ cu anul 2023 sau acumulat la buget cu 11 665,5 mii lei mai mult, sau cu 120%, au fost depășite acumulările la bugetul anului 2024.*

*Veniturile proprii cifrează suma de 31 091,1 mii lei, cu o pondere de 13,2 la sută din total acumulări și cu 8 062,9 mii lei depășind planul aprobat, prioritate având mijloacele încasate în bugetul local în legătură cu excluderea terenurilor agricole din circuit, ce constituie suma 14 457,8 mii lei.*

*Aici se includ și taxele locale, fiind acumulate în sumă de 6 047,0 mii lei, mai mult cu 1 556,6 mii lei, față de planul precizat.*

*Defalcările de la impozitele și taxele de stat, precizate constituie suma de 50 190,8 mii lei, s-au acumulat în sumă de 54 225,7 mii lei, sau cu o pondere de 58,73 din total acumulări, depășind planul prevăzut cu 4 034,9 mii lei, față de anul 2023 –cu 8 605,6 mii lei mai mult.*

*Resursele colectate cifrează suma de 2 098,5 mii lei cu 377,1 mii lei mai puțin decât prevederile anuale, iar față de anul precedent sau acumulat cu 168,8 mii lei mai mult.*

*Acumulările la Transferuri cifrează 44 240,6 mii lei, neasigurând executarea prevederilor inițiale cu 1 231,3 mii lei, sau cu o pondere de 97,3 la sută din total acumulări. Față de anul precedent la acest capitol sau acumulat mijloace mai mult cu 4 023,0 mii lei.*

*Este de menționat faptul că veniturile acumulate din impozitele funciare cât și bunurile imobiliare, (total sau acumulat 7 377,6 mii lei către planul aprobat – 8 693,7 mii lei) au depășit cu mult prevederile inițiale. Aceasta se datorează faptului majorării indicatorilor prevăzuți. Indicii impozitelor prevăzuți la buget sau prevăzut la nivelul anilor precedenți, iar acumulările au crescut datorită faptului taxelor majorate.*

Veniturile prevăzute la buget din arenda terenurilor și chiria/locățiunea bunurilor patrimoniului public, s-au acumulat în sumă de 344,7 mii lei, cu 85,3 mii lei mai puțin planul aprobat - 430,0 mii lei. În anul 2023 din plățile pentru arendă, la buget sau acumulat mai mult cu 19,6 mii lei. Tot odată datoriile la acest capitol sumează 2 214.8 mii lei, în creștere față de anul 2023 cu 254.6 mii lei.

Defalcările de la impozitele și taxele de Stat prevăzute spre acumulare în sumă de 50 190,8 mii lei s-au acumulat în sumă de 54 225,7 mii lei, cu 4 034,9 mii lei prevalând planul aprobat, și cu 8 605,6 mii lei mai mult decât acumulările anului precedent.

Suma transferurilor prevăzute pentru anul 2024 a constituit 45 471,8 mii lei, din care: 29 834,1 mii lei, transferuri avînd destinație specială pentru învățămîntul preșcolar 3 429,0 mii lei, transferuri cu destinație generală;

5 869,6 mii lei transferuri cu destinație generală, pentru infrastructura drumurilor 166,3 mii lei transferuri cu destinație specială (proiectul lucrări de eficiență energetică) IP Centrul Național pentru Energie Durabilă.

5 900,0 mii lei transferuri cu destinație specială pentru instituțiile de învățămînt gimnazial și liceal.

S-a executat bugetul la acest capitol cu acumularea a 44 240,6 mii lei, cu o pondere de 97,3 la sută.

Față de anul precedent suma transferurilor la buget a crescut cu 4 023,0 mii lei.

## **2.Cheltuieli**

Se descrie partea de cheltuieli pe fiecare ramură cu includerea, în mod obligatoriu, a explicațiilor care argumentează:

a) modificarea indicatorilor aprobați, precum și explicarea devierilor/cauzelor modificării acestora;  
b) nivelul executării planului precizat, precum și nivelul executării cheltuielilor pe perioada respectivă a anului precedent, explicarea devierilor și cauzelor ce au influențat asupra nivelului executării cheltuielilor în raport cu alocațiile prevăzute în buget și față de perioada respectivă a anului precedent.

a) modificarea indicatorilor aprobați, precum și explicarea devierilor/cauzelor modificării acestora;  
Bugetul primăriei orașului Durlăști pentru anul 2024 a fost aprobat la cheltuieli, prin Decizia CL Durlăști nr.2.1 din 03.04.2024, în sumă echivalentă veniturilor - 115 418,0 mii lei, păstrând astfel echilibrul bugetar.

Conform cadrului legal UAT Durlăști s-a obligat să utilizeze resursele bugetare în mod econom, eficient și eficace. Resursele financiare disponibile au fost direcționate la programe de importanță majoră și s-au întreprins măsuri de îmbunătățire a managementului programelor existente de cheltuieli pentru identificarea unor economii și redistribuirea unor economii și redistribuirea resurselor existente către noi programe prioritare de cheltuieli, fără admiterea de datorii creditoare și blocaje financiare.

**Serviciilor de Stat cu destinație generală** le-au revenit **14 371,5 mii lei**, suma ce include alocații din Fondul de Rezervă 2 324,7 mii lei, cu o pondere de 12,45 la sută din total cheltuieli.

La estimarea cheltuielilor autoritatea publică s-a condus de prevederile art.11 din Legea bugetului stat nr.418 din 22.12.2023, privind stabilirea sporului lunar în valoare fixa și în mărime de 1300,00 lei pentru angajații din sectorul bugetar. Art. 10 alin.(1) al aceiași lege a prevăzut începând cu 1 ianuarie 2024, calcularea salariilor angajaților din sectorul bugetar reieșind din următoarele valori de referință:

Angajații din sectorul bugetar – 2100,00 lei, iar personalul , care conform anexelor la Legea 270/2018 se încadrează în clasele de salarizare de la 1 până la 25 – 2300,00 lei

În temeiul Hotărârii Guvernului nr.308 din 24.05.2024 a fost aprobat de către Consiliul Local Durlești Regulamentul intern cu privire la stabilirea indemnizației lunare pentru personalul din cadrul autorității administrației publice locale. Luând în considerație calculele Ministerului Finanțelor privind capacitatea administrativă adecvată al UAT Durlești, cuantumului indicelui de referință a constituit 40% din salariul de bază pentru personalul din cadrul Aparatului Primarului pentru anul 2024. Mijloacele financiare destinate achitării indemnizației lunare au fost alocate din bugetul local.

În scopul acoperirii cheltuielilor cu mijloace financiare neprevăzute cu impact de importanță majoră pentru societatea orașului Durlești, Fondul de Rezervă a fost suplinit cu suma de 2 304,7 mii lei ceea ce constituie 0,002 la sută din volumul cheltuielilor bugetului pentru anul 2024. Suma executată la compartimentul ajutoare bănești pentru susținerea familiilor social-vulnerabile din comunitate constituie 1372,0 mii lei.

La capitolul realizarea terenurilor s-a preconizat încasarea în sumă de 100,0 mii lei, pe parcursul anului de gestiune s-au acumulat mijloace în sumă de 339,9 mii lei, ceea ce constituie o pondere de mai mare de 200% față de precizat.

Ponderea majoră în totalul cheltuielilor bugetului o dețin cheltuielile pentru dezvoltarea infrastructurii comunale în valoare totală de **57 794,6 mii lei**, ceea ce constituie 50,07 la sută din totalul de cheltuieli , care au fost investite în proiecte concrete și în dezvoltarea noilor proiecte de infrastructură.

#### **Ramurii Servicii în domeniul economiei ( dezvoltarea transporturilor).**

Pe parcursul perioadei de raportare, planul acestei ramuri a fost majorat cu 43 320,0 mii lei , inclusiv din contul soldurilor disponibile formate la 31.12.2023.

Ramurei **Gospodăria de locuințe și gospodăria serviciilor comunale** îi revin **18 330,3 mii lei** , din care 1 465,7 mii lei au fost atribuite întreținerii ÎM.Regia Autosalubritate Durlești (subsidii destinate serviciilor de salubritate din orașul Durlești);

Decalajul (diferența) între venituri și cheltuieli în sumă de **22 232,3 mii lei** se regăsește în cadrul acestui grup principal (ramură) **Dezvoltarea comunală și amenajarea**

*teritoriului la compartimentul: Alte cheltuieli, pentru ulterioara lor redirecționare după necesitățile apărute , la Decizia Consiliului local.*

*Pe parcursul anului raportat acestei ramuri se alocă mijloace suplimentare în sumă de **23 240,0 mii lei**. Astfel ponderea acestor cheltuieli sumează 16,88 la sută din totalul cheltuielilor bugetului pe anul 2024.*

*Ramura **Cultura, sport, tineret, culte și odihnă** au avut la bază **1 430,6 mii lei**, care au fost executate pentru întreținerea clădirii Căminului Cultural și salarizarea angajaților în conformitate cu legislația în vigoare, modificând suplimentar bugetul cu suma de 271,0 mii lei, alocații pentru procurarea utilajului muzical.*

*Ramura **ÎNVĂȚĂMÎNT**, asigurată din contul Bugetului de Stat prin acordare de Transferuri cu destinație specială în sumă totală de **29 834.1 mii lei** și parțial din contul bugetului local Durlăști. Aceste alocații au fost destinate întreținerii instituțiilor de educație timpurie și anume: Grădinițele de copii Nr 2 "Țărăncuța"; gr.nr.201 "Mărțișor" și gr. Nr.3 "Făt Frumos"*

*Veniturile care urmau să fie colectate din plata părinților pentru întreținerea copiilor au fost calculate în sumă de **2 345,5 mii lei**. Aceste venituri au fost calculate reeșind din numărul de copii încadrați; zilele frecvență și normativul de alimentare, în proporție de 50 la sută. Pe parcurs, alocațiile acestei ramuri s-au suplinit cu 2 201,6 mii lei, inclusiv din Bugetul de Stat cu mii lei, din care 822,0 mii lei pentru acoperirea insuficienței resurselor energetice și 586,0 mii lei - cheltuieli pentru plata unică cu caracter excepțional. Astfel, bugetul ramurii **ÎNVĂȚĂMÎNT** constituie **30252,9 mii lei** având o pondere de **29,8 la sută** din totalul cheltuielilor pe anul raportat.*

***Protecția socială**, în anul de gestiune 2024 a beneficiat de un buget aprobat în sumă de **1 122,8 mii lei**.*

#### **b) nivelul executării planului precizat**

*Suma mijloacelor asimilate pe perioada raportată cifrează **140 057.6 mii lei**, ceea ce constituie 71,7 la sută din planul precizat.*

*Față de anul 2023 s-au valorificat mai mult cu 46 949,5 mii lei, sau cu 150.4 la sută. Aparatul primarului a valorificat 9 481.3 mii lei, depășind realizările anului precedent cu 3 606.4 mii lei. N-au fost asimilați din prevederile anului 2024 suma de 3 508.3 mii lei, din care 1 323.2 mii lei plăți de personal. Aceasta se explică prin existența funcțiilor vacante de specialist în planificare, jurist, cadastru și percepător fiscal. La tipul de cheltuieli cu caracter general și anume: la plata serviciilor nu s-au valorificat 4,9 mii lei, inclusiv servicii de reparație curentă – 57,6 mii lei; cât și din alte tipuri de cheltuieli - 241,4 mii lei.*

***Serviciul în domeniul economiei – Dezvoltarea drumurilor (transportul rutier)** asimilează total **72 368,6 mii lei**, din planul precizat de 83 084,3 mii lei. prevalând realizările anului 2023 cu 31 149,5 mii lei.*

Ramura "Gospodăria de locuințe și gospodăria serviciilor comunale" a valorificat total 6 903,9 mii lei, din prevederile anuale 10 885,3 mii lei, în diminuare față de realizările anului precedent cu 1 519,9 mii lei, și cu o pondere din totalul cheltuielilor de 13,1 la sută.

Dezvoltarea comunală și amenajarea a valorificat 1 257,4 mii lei, neasimilate fiind 662,0 mii lei, din care 602,5 mii lei din rezervul primăriei destinat infrastructurii.

Ramura "Cultura, sportul, tineret și odihnă" înregistrează cheltuieli în sumă totală de 1 189,0 mii lei, ce constituie o pondere de 1,2 la sută din totalul cheltuielilor. Sau 65,1 la sută din prevederile anuale. Nu s-au valorificat mijloacele atribuite reparațiilor capitale și alocațiile aferente cheltuielilor pentru măsuri culturale. Inclusiv aici au rămas nevalorificate 52,6 mii lei la subgrupul "Activități sportive" și 59,0 la subgrupul "Acțiuni pentru tineret". Biblioteca nu a valorificat 26,2 mii lei (alocații atribuite achitării serviciilor de întreținere). Față de realizările anului precedent la această ramură valorifică mijloace financiare în sumă de 17,1 mii lei în creștere.

Ramura **ÎNVĂȚĂMÎNT** cu planul inițial de **35 260,2 mii lei** și modificat pe parcursul anului de gestiune în sumă totală de 38 524,9 mii lei, a valorificat **34 910,4 mii lei**, cu o pondere de 32,46 la sută din totalul cheltuielilor și 90,46 la sută din planul precizat. Față de realizările anului 2023, învățământul asimilează 1 918,7 mii lei mai mult. Suma nevalorificată – 3 675,7 mii lei se adună din alocațiile pentru plata serviciilor. Astfel din cheltuieli de personal rămân neutilizate 1 084,7 mii lei, datorită faptului sistării activității instituțiilor pe timp de vacanță cât și înregistrarea locurilor vacante. Din serviciile de întreținere (Complexul termoenergetic) nu s-au asimilat 61,3 mii lei, iar din alocațiile destinate procurării produselor alimentare nu s-au asimilat 1 169,0 mii lei (fiind blocate de contract.)

Ramura "Protecția socială", a beneficiat de un buget echivalent cu suma de 1 122,8 mii lei, iar asimilează 831,7 mii lei, cu o pondere de 2,4 la sută. Față de realizările anului 2023 - cu 425,7 mii lei în creștere. Ramura dată include cheltuieli pentru retribuirea muncii asistenților sociali angajați. Din contul Fondului de Rezervă al primăriei or. Durlești pe parcursul anului de gestiune 2024 s-au valorificat mijloace financiare în sumă totală de 1372,0 mii lei.

Primăria și-a început activitatea în 2024 cu suma soldurilor disponibile la cont de 76 705,7 lei.

**c) realizarea programelor de suport bugetar sectorial;**

Primăria orașului Durlești nu a realizat programe de suport bugetar sectorial.

**d) realizarea activităților (pe tipuri de plăți) din contul transferurilor cu destinație specială de la bugetul de Stat;**

Primăria or. Durlești a beneficiat de transferuri cu destinație specială de la bugetul de Stat în sumă totală de **29 834,1 mii lei**.

Aprobat prin ordinul  
 Ministrului  
 Finantelor al

CTIF-BIR204-02 #  
 alexandra.rotarciuc

**Raport privind executarea bugetului conform clasificatiei economice  
 la situatia din 31.12.2024**

Buget 1013 Primaria orasului Durlesti  
 cu 4DS  
 cu consolidarea

Denumirea	Cod	Aprobat	Precizat pe an	Executat anul curent		Executat fata de precizat		Executat anul precedent	Executat anul curent fata de anul precedent	
				5	6	7	8		9	10
<b>I. VENITURI</b>	<b>1</b>	<b>115.418.000,00</b>	<b>118.690.800,00</b>	<b>129.557.386,63</b>	<b>10.866.586,63</b>	<b>109.2</b>	<b>117.891.900,81</b>	<b>11.665.485,82</b>	<b>109.9</b>	
Impozite si taxe	11	63.376.400,00	63.376.350,00	67.661.024,22	4.284.674,22	106.8	57.641.739,09	10.019.285,13	117.4	
Impozite pe venit	111	50.190.800,00	50.190.800,00	54.225.699,17	4.034.899,17	108.0	45.620.100,69	8.605.598,48	118.9	
Impozit pe venitul persoanelor fizice	1111	50.190.800,00	50.190.800,00	54.225.699,17	4.034.899,17	108.0	45.620.100,69	8.605.598,48	118.9	
Impozit pe venitul retinut din salariu	11110	32.957.000,00	32.957.000,00	38.181.008,48	5.224.008,48	115.9	31.536.715,69	6.644.292,79	121.1	
Impozit pe venitul persoanelor fizice declarat si/sau achitat	11112	16.689.900,00	16.689.900,00	15.219.114,96	-1.470.785,04	91.2	13.538.282,69	1.680.832,27	112.4	
Impozitul pe venitul persoanelor fizice spre plata/achitat	111121	16.629.800,00	16.629.800,00	15.102.437,21	-1.527.362,79	90.8	13.468.023,72	1.634.413,49	112.1	
Impozitul pe venitul persoanelor fizice ce desfasoara activitati independente in domeniul comerțului	111124	60.100,00	60.100,00	115.302,18	55.202,18	191.9	71.792,54	43.509,64	160.6	
Impozit pe venitul persoanelor fizice in domeniul transportului rutier de persoane in regim de taxi	111125			1.375,57	1.375,57		-1.533,57	2.909,14	189.7	
Impozit pe venitul aferent operatiunilor de predare in posesie si/sau folosinta a proprietatii imobiliare	111130	543.900,00	543.900,00	825.575,73	281.675,73	151.8	545.102,31	280.473,42	151.5	
Impozite pe proprietate	113	8.695.200,00	8.695.200,00	7.388.332,74	-1.306.867,26	85.0	6.717.506,23	670.826,51	110.0	
Impozitul funciar	1131	564.700,00	564.700,00	148.436,36	-416.263,64	26.3	280.163,26	-131.726,90	53.0	
Impozitul funciar al persoanelor juridice si fizice, inregistrate in calitate de intreprinzator	11316	45.500,00	45.500,00	56.501,27	11.001,27	124.2	141.246,18	-84.744,91	40.0	
Impozitul funciar al persoanelor juridice si fizice, inregistrate in calitate de intreprinzator	113161	45.500,00	45.500,00	56.501,27	11.001,27	124.2	141.246,18	-84.744,91	40.0	
Impozitul funciar al persoanelor fizice-cetateni	11317	519.200,00	519.200,00	91.935,09	-427.264,91	17.7	138.917,08	-46.981,99	66.2	
Impozitul funciar al persoanelor fizice-cetateni	113171	519.200,00	519.200,00	91.935,09	-427.264,91	17.7	138.917,08	-46.981,99	66.2	
Impozitul pe bunurile imobiliare	1132	8.129.000,00	8.129.000,00	7.229.175,64	-899.824,36	88.9	6.430.143,73	799.031,91	112.4	
Impozitul pe bunurile imobiliare ale persoanelor juridice	113210	150.000,00	150.000,00	489.415,04	339.415,04	>200	375.524,88	113.890,16	130.3	
Impozitul pe bunurile imobiliare ale persoanelor fizice	113220			9.794,00	9.794,00		1.756,00	8.038,00	>200	
Impozitul pe bunurile imobiliare achitat de catre persoanele juridice si fizice inregistrate in calitate de intreprinzator din valoarea estimata (de piata) a bunurilor imobiliare	113230	650.000,00	650.000,00	956.807,20	306.807,20	147.2	741.460,77	215.346,43	129.0	
Impozitul pe bunurile imobiliare achitat de catre persoanele fizice cetateni din valoarea estimata (de piata) a bunurilor imobiliare	113240	7.329.000,00	7.329.000,00	5.773.159,40	-1.555.840,60	78.8	5.311.402,08	461.757,32	108.7	
Impozite pe proprietate cu caracter ocazional	1133	1.500,00	1.500,00	10.720,74	9.220,74	>200	7.199,24	3.521,50	148.9	
Impozit privat	11331	1.500,00	1.500,00	10.720,74	9.220,74	>200	7.199,24	3.521,50	148.9	
Impozit privat incasat in bugetul local de nivelul I	113313	1.500,00	1.500,00	10.720,74	9.220,74	>200	7.199,24	3.521,50	148.9	
Impozite si taxe pe marfuri si servicii	114	4.490.400,00	4.490.350,00	6.046.992,31	1.556.642,31	134.7	5.304.132,17	742.860,14	114.0	
Taxe pentru servicii specifice	1144	4.474.500,00	4.474.500,00	6.029.493,85	1.554.993,85	134.8	5.291.304,17	738.189,68	114.0	
Taxe pentru servicii specifice	11441	4.474.500,00	4.474.500,00	6.029.034,38	1.554.534,38	134.7	5.289.219,17	739.815,21	114.0	

Denumirea	Cod	Aprobat	Precizat pe an	Executat anul curent	Executat fata de precizat		Executat anul precedent	Executat anul curent fata de anul precedent	
					devieri (+/-)	in %%		devieri (+/-)	in %%
1	2	3	4	5	6	7	8	9	10
Taxa de piata	114411			-1.150,00	-1.150,00		1.150,00		
Taxa pentru amenajarea teritoriului	114412	550.000,00	550.000,00	618.645,76	68.645,76	112,5	528.299,16	-2.300,00	100,0
Taxa pentru prestarea serviciilor de transport auto de calatori pe teritoriul municipiilor, ora?elor si satelor (comunelor)	114413	20.000,00	20.000,00	745,89		16,6	2.537,24	-1.791,35	29,4
Taxa de plasare (amplasare) a publicitatii (reclamei)	114414	4.500,00	4.500,00	158.942,63	-241.057,37	39,7	307.250,49	-148.307,86	51,7
Taxa pentru dispozitivele publicitare	114415	400.000,00	400.000,00	7,31				7,31	
Taxa pentru parcare	114416								
Taxa pentru unitatile comerciale si/sau de prestari servicii	114418	3.500.000,00	3.500.000,00	5.251.842,79	1.751.842,79	150,1	4.449.982,28	801.860,51	118,0
Alte taxe pentru servicii specifice	11442			459,47			2.085,00	-1.625,53	22,0
Taxa pentru cazare	114421			2,31			2.085,00	-2.082,69	0,1
Taxa pentru salubritate	114426			457,16				457,16	
Taxe si plati pentru utilizarea marfurilor si pentru practicarea unor genuri de activitate	1145	15.000,00	15.000,00	16.966,00		113,1	12.828,00	4.138,00	132,3
Taxe si plati pentru utilizarea marfurilor si pentru practicarea unor genuri de activitate	11452	15.000,00	15.000,00	16.966,00		113,1	12.828,00	4.138,00	132,3
Taxa pentru patenta de intreprinzinzator	114522	15.000,00	15.000,00	16.966,00		113,1	12.828,00	4.138,00	132,3
Alte taxe pentru marfuri si servicii	1146	900,00	850,00	532,46		62,6		532,46	
Taxele pentru resursele naturale	11461	900,00	850,00	532,46		62,6		532,46	
Taxa pentru apa	114611	900,00	850,00	532,46		62,6		532,46	
Alte venituri	14	9.842.600,00	9.842.600,00	17.655.785,97	7.813.185,97	179,4	20.032.579,09	-2.376.793,12	88,1
Venituri din proprietate	141	430.000,00	430.000,00	344.739,16		80,2	323.133,29	21.605,87	106,7
Renta	1415	430.000,00	430.000,00	344.739,16		80,2	323.133,29	21.605,87	106,7
Venituri de la аренда terenurilor cu destina?ie agricol?	14152	30.000,00	30.000,00	169.135,90		>200	151,66	168.984,24	>200
Arenda terenurilor cu destina?ie agricola incasata in bugetul local de nivelul I	141522	30.000,00	30.000,00	169.135,90		>200	151,66	168.984,24	>200
Venituri de la аренда terenurilor cu alta destina?ie decit cea agricola	14153	400.000,00	400.000,00	175.603,26		43,9	322.981,63	-147.378,37	54,4
Arenda terenurilor cu alta destina?ie decit cea agricola incasata in bugetul local de nivelul I	141533	400.000,00	400.000,00	175.603,26		43,9	322.981,63	-147.378,37	54,4
Venituri din vinzarea marfurilor si serviciilor	142	9.402.600,00	9.402.600,00	17.311.046,81	7.908.446,81	184,1	19.709.045,80	-2.397.998,99	87,8
Taxe si plati administrative	1422	6.927.000,00	6.927.000,00	15.212.549,60	8.285.549,60	>200	17.779.317,23	-2.566.767,63	85,6
Taxe administrative	14221	800.000,00	800.000,00	654.880,00		81,9	1.053.388,32	-398.508,32	62,2
Taxa de organizare a licitatiilor si loteriilor pe teritoriul unitatii administrativ-teritoriale	142211						88,32	-88,32	
Plata pentru certificatele de urbanism si autorizaile de construire sau desfiintare in bugetul local de nivelul I	142215	800.000,00	800.000,00	654.880,00		81,9	1.053.300,00	-398.420,00	62,2
Plati administrative	14224	6.000.000,00	6.000.000,00	14.457.760,40	8.457.760,40	>200	16.605.619,50	-2.147.859,10	87,1
Mijloace incasate in bugetul local de nivelul I in legatura cu excluderea terenurilor din circuitul agricol	142249	6.000.000,00	6.000.000,00	14.457.760,40	8.457.760,40	>200	16.605.619,50	-2.147.859,10	87,1
Plata pentru locatiunea bunurilor patrimoniului public incasata in bugetul local	14225	127.000,00	127.000,00	99.909,20		78,7	120.309,41	-20.400,21	83,0
Plata pentru locatiunea bunurilor patrimoniului public incasata in bugetul local de nivelul I	142252	127.000,00	127.000,00	99.909,20		78,7	120.309,41	-20.400,21	83,0



(lei)

Denumirea	Cod	Aprobat	Precizat pe an	Executat anul curent	Executat fata de precizat		Executat anul precedent	Executat anul curent fata de	
					devieri (+/-)	in %%		devieri (+/-)	in %%
1	2	3	4	5			8		
Comercializarea marfurilor si serviciilor de catre institutiile bugetare	1423	2.475.600,00	2.475.600,00	2.098.497,21	-377.102,79	84.8	1.929.728,57	168.768,64	108.7
Incasari de la prestarea serviciilor cu plata	142310	2.475.600,00	2.475.600,00	2.098.497,21	-377.102,79	84.8	1.929.728,57	168.768,64	108.7
Amenzi si sanctiuni	143	10.000,00	10.000,00		-10.000,00		400,00	-400,00	
Amenzi si sanctiuni contraventionale	1431	10.000,00	10.000,00		-10.000,00		400,00	-400,00	
Amenzi si sanctiuni contraventionale incasate in bugetul local de nivel 1	143130	10.000,00	10.000,00		-10.000,00		400,00	-400,00	
ALTE VENITURI SI FINANTARI	149								
Finantare de la buget	149800								
Transferuri primite in cadrul bugetului public national	19	42.199.000,00	45.471.850,00	44.240.576,44	-1.231.273,56	97.3	40.217.582,63	4.022.993,81	110.0
Transferuri primite intre bugetul de stat si bugetele locale	191	39.299.000,00	39.571.850,00	39.571.845,03	-4,97	100.0	40.217.582,63	-645.737,60	98.4
Transferuri primite intre bugetul de stat si bugetele locale de nivel 1	1912	39.132.700,00	39.405.500,00	39.405.500,00		100.0	39.067.200,00	338.300,00	100.9
Transferuri curente primite cu destinatie speciala intre bugetul de stat si bugetele locale de nivel 1	19121	29.834.100,00	29.834.100,00	29.834.100,00		100.0	31.046.500,00	-1.212.400,00	96.1
Transferuri curente primite cu destinatie speciala intre bugetul de stat si bugetele locale de nivel 1 pentru invatamantul prescolar, primar, secundar general, special %i complementar (extrascolar)	191211	29.834.100,00	29.834.100,00	29.834.100,00		100.0	31.046.500,00	-1.212.400,00	96.1
Transferuri curente primite cu destinatie generala intre bugetul de stat si bugetele locale de nivel 1	19123	9.298.600,00	9.571.400,00	9.571.400,00		100.0	8.020.700,00	1.550.700,00	119.3
Transferuri curente primite cu destinatie generala intre bugetul de stat si bugetele locale de nivel 1	191231	3.429.000,00	3.429.000,00	3.429.000,00		100.0	2.722.400,00	706.600,00	126.0
Alte transferuri curente primite cu destinatie generala intre bugetul de stat si bugetele locale de nivel 1	191239	5.869.600,00	6.142.400,00	6.142.400,00		100.0	5.298.300,00	844.100,00	115.9
Transferuri primite intre institutiile bugetului de stat si institutiile bugetelor locale de nivel 1	1914	166.300,00	166.350,00	166.345,03	-4,97	100.0	1.150.382,63	-984.037,60	14.5
Transferuri capitale primite cu destinatie speciala intre institutiile bugetului de stat si institutiile bugetelor locale de nivel 1	191420	166.300,00	166.350,00	166.345,03	-4,97	100.0	1.150.382,63	-984.037,60	14.5
Transferuri primite intre bugetele locale in cadrul unei unitati administrativ-teritoriale	193	2.900.000,00	5.900.000,00	4.668.731,41	-1.231.268,59	79.1		4.668.731,41	
Transferuri primite intre bugetele locale de nivel 2 si bugetele locale de nivel 1 in cadrul unei unitati administrativ-teritoriale	1931	2.900.000,00	5.900.000,00	4.668.731,41	-1.231.268,59	79.1		4.668.731,41	
Transferuri capitale primite cu destinatie speciala intre bugetele locale de nivel 2 si bugetele locale de nivel 1 in cadrul unei unitati administrativ-teritoriale	193120	2.900.000,00	5.900.000,00	4.668.731,41	-1.231.268,59	79.1		4.668.731,41	
Transferuri capitale primite cu destinatie speciala intre bugetele locale de nivel 2 si bugetele locale de nivel 1 in cadrul unei unitati administrativ-teritoriale	193121	2.900.000,00	5.900.000,00	4.668.731,41	-1.231.268,59	79.1		4.668.731,41	
<b>III.CHELTUIELI SI ACTIVE NEFINANCIARE</b>									
<b>III.CHELTUIELI</b>									
Cheltuieli de personal	2	115.418.000,00	195.396.545,00	140.057.599,10	-55.338.945,90	71.7	93.108.096,64	46.949.502,46	150.4
Remunerarea muncii	21	47.361.700,00	48.560.840,00	41.176.260,39	-7.384.579,61	84.8	32.165.959,48	9.010.300,91	128.0
Remunerarea muncii angajatilor conform statelor	211	35.271.200,00	35.014.590,00	30.178.447,84	-4.836.142,16	86.2	25.132.988,37	5.045.459,47	120.1
Remunerarea muncii angajatilor conform statelor	2111	28.115.300,00	27.869.690,00	23.757.253,97	-4.112.436,03	85.2	19.800.270,47	3.956.983,50	120.0
Remunerarea muncii angajatilor conform statelor	211180	25.181.400,00	25.027.190,00	22.111.862,74	-2.915.327,26	88.4	18.389.268,41	3.722.594,33	120.2
Remunerarea muncii angajatilor conform statelor	211180	25.181.400,00	25.027.190,00	22.111.862,74	-2.915.327,26	88.4	18.389.268,41	3.722.594,33	120.2

Denumirea	Cod	Aprobat	Precizat pe an	Executat anul curent	Executat fata de precizat		Executat anul precedent	Executat anul curent fata de anul precedent	
					devieri (+/-)	in %%		devieri (+/-)	in %%
1	2	3	4	5	6	7	8	9	10
Remunerarea muncii temporare	211200	1.667.800,00	1.667.800,00	1.036.408,03	-631.391,97	62.1	888.468,21	147.939,82	116.7
Alte plati banesti ale angajatilor	2113	1.266.100,00	1.174.700,00	608.983,20	-565.716,80	51.8	522.533,85	86.449,35	116.5
Compensatie pentru alimentatie	211310	1.266.100,00	1.174.700,00	608.983,20	-565.716,80	51.8	522.533,85	86.449,35	116.5
Contributii de asigurari obligatorii	212	7.155.900,00	7.144.900,00	6.421.193,87	-723.706,13	89.9	5.332.717,90	1.088.475,97	120.4
Contributii de asigurari sociale de stat obligatorii	212100	7.155.900,00	7.144.900,00	6.421.193,87	-723.706,13	89.9	5.332.717,90	1.088.475,97	120.4
Bunuri si servicii	22	6.407.500,00	7.544.310,00	6.790.814,92	-753.495,08	90.0	6.083.201,68	707.613,24	111.6
Servicii	222	6.407.500,00	7.544.310,00	6.790.814,92	-753.495,08	90.0	6.083.201,68	707.613,24	111.6
Servicii energetice si comunale	2221	2.742.400,00	3.399.480,00	3.325.112,91	-74.367,09	97.8	4.642.962,33	-1.317.849,42	71.6
Energie electrica	222110	516.000,00	642.330,00	623.750,79	-18.579,21	97.1	801.263,02	-177.512,23	77.8
Gaze	222120	216.300,00	221.500,00	220.274,02	-1.225,98	99.4	369.269,28	-148.995,26	59.7
Energie termica	222130	1.705.400,00	2.205.400,00	2.205.400,00	0,00	100.0	3.170.000,00	-964.600,00	69.6
Apa si canalizare	222140	274.300,00	287.720,00	234.339,30	-53.380,70	81.4	253.570,03	-19.230,73	92.4
Alte servicii comunale	222190	30.400,00	42.530,00	41.348,80	-1.181,20	97.2	48.860,00	-7.511,20	84.6
Servicii informatonale si de telecomunicatii	2222	143.100,00	134.510,00	120.641,77	-13.868,23	89.7	133.933,94	-13.292,17	90.1
Servicii informatonale	222210	93.700,00	87.350,00	86.900,00	-450,00	99.5	93.100,00	-6.200,00	93.3
Servicii de telecomunicatii	222220	49.400,00	47.160,00	33.741,77	-13.418,23	71.5	40.833,94	-7.092,17	82.6
Servicii de transport	222400	72.500,00	113.150,00	110.033,73	-3.116,27	97.2	54.415,91	55.617,82	>200
Servicii de reparatii curente	222500	1.140.000,00	1.292.580,00	1.255.015,79	-37.564,21	97.1	159.570,09	1.095.445,70	>200
Formare profesionala	222600	4.000,00	6.160,00	6.100,00	-60,00	99.0	6.100,00	0,00	
Deplasari de serviciu	2227	7.000,00	1.350,00	1.350,00	0,00				
Deplasari de serviciu in interiorul tarii	222710	7.000,00	1.350,00	1.350,00	0,00				
Servicii medicale	2228	8.500,00							
Servicii medicale	222810	8.500,00							
Alte servicii	2229	2.290.000,00	2.597.080,00	1.973.910,72	-623.169,28	76.0	1.080.500,41	893.410,31	182.7
Servicii judiciare si servicii de asistenta juridica garantata de stat	222950	200.000,00	200.000,00	199.999,98	-0,02	100.0	500,00	199.499,98	>200
Servicii postale si curierat	222980	15.500,00	2.500,00	2.499,00	-1,00	100.0		2.499,00	
Servicii neatribuite altor aliniate	22299	2.074.500,00	2.394.580,00	1.771.411,74	-623.168,26	74.0		1.771.411,74	
Servicii neatribuite altor aliniate	222990						1.080.000,41	-1.080.000,41	
Servicii pentru elaborarea studiilor de fezabilitate/fezabilitate	222991		303.300,00	266.042,78	-37.257,22	87.7		266.042,78	
Servicii neatribuite altor aliniate	222999	2.074.500,00	2.091.280,00	1.505.368,96	-585.911,04	72.0		1.505.368,96	
Subventii	25		160.000,00	160.000,00	0,00	100.0		160.000,00	
Subventii acordate intreprinderilor de stat si municipale	251		160.000,00	160.000,00	0,00	100.0		160.000,00	
Subventii acordate intreprinderilor de stat si municipale nefinanciare	251100		160.000,00	160.000,00	0,00	100.0		160.000,00	
Prestatii sociale	27	1.607.800,00	3.414.840,00	2.755.720,47	-659.119,53	80.7	949.769,43	1.805.951,04	>200
Prestatii de asistenta sociala	272	280.000,00	1.738.000,00	1.628.000,00	-110.000,00	93.7	260.000,00	1.368.000,00	>200
Compensatii	272500	280.000,00	280.000,00	256.000,00	-24.000,00	91.4	260.000,00	-4.000,00	98.5
Ajutoare banesti	272600		1.458.000,00	1.372.000,00	-86.000,00	94.1		1.372.000,00	
Prestatii sociale ale angajatilor	273	1.327.800,00	1.676.840,00	1.127.720,47	-549.119,53	67.3	689.769,43	437.951,04	163.5
Indemnizatii la incetarea actiunii contractului de munca	273200	20.000,00	20.000,00	9.996,21	-10.003,79	50.0		9.996,21	

(lei)

Denumirea	Cod	Aprobat	Precizat pe an	Executat anul curent	Executat fata de precizat		Executat anul precedent	Executat anul curent fata de anul precedent	
					devieri (+/-)	in %%		devieri (+/-)	in %%
1	2	3	4	5	6	7	8	9	10
Indemnizatii pentru incapacitatea temporara de munca achitate din mijloace financiare ale angajatorului	273500	90.500,00	105.840,00	79.470,76	-26.369,24	75.1	78.769,43	701,33	100,9
Achitarea indemnizatiei alesului local la expirarea mandatului	273600		348.700,00	348.671,46	-28,54	100,0		348.671,46	
Indemnizatii acordate de angajator	2737	1.217.300,00	1.202.300,00	689.582,04	-512.717,96	57,4		689.582,04	
Indemnizatii cu caracter periodic acordate de angajator	27371	1.217.300,00	1.202.300,00	689.582,04	-512.717,96	57,4		689.582,04	
Indemnizatii lunare pentru personalul din cadrul autoritatilor administrative publice locale	273711	1.217.300,00	1.202.300,00	689.582,04	-512.717,96	57,4		689.582,04	
Alte prestatii sociale ale angajatorilor	273900						611.000,00	-611.000,00	
Alte cheltuieli	28	4.075.200,00	2.427.100,00	1.291.277,16	-1.135.822,84	53,2		1.291.277,16	
Alte cheltuieli curente	281	4.075.200,00	2.427.100,00	1.291.277,16	-1.135.822,84	53,2		1.291.277,16	
Cotizatii	2811		15.000,00	15.000,00		100,0		15.000,00	
Cotizatii in organizatiile din tara	281120		15.000,00	15.000,00		100,0		15.000,00	
Burse	2812		43.600,00	43.600,00		100,0		43.600,00	
Alte plati asociate cu bursa	281230		43.600,00	43.600,00		100,0		43.600,00	
Despagubiri civile	2813		300.200,00	236.677,16	-63.522,84	78,8		236.677,16	
Plati aferente documentelor executorii	28136		300.200,00	236.677,16	-63.522,84	78,8		236.677,16	
Plati aferente documentelor executorii cu executare benevola	281361		200.000,00	136.477,16	-63.522,84	68,2		136.477,16	
Plati aferente documentelor executorii cu executare silita	281362		100.200,00	100.200,00		100,0		100.200,00	
Taxe, amenzi, penalizatii si alte plati obligatorii	281400	500,00	500,00		-500,00				
Cheltuieli curente neatribuite la alte categorii	281900	4.074.700,00	2.067.800,00	996.000,00	-1.071.800,00	48,2		996.000,00	
<b>IV.ACTIVE NEFINANCIARE</b>	<b>3</b>	<b>68.056.300,00</b>	<b>146.835.705,00</b>	<b>98.881.338,71</b>	<b>-47.954.366,29</b>	<b>67,3</b>	<b>60.942.137,16</b>	<b>37.939.201,55</b>	<b>162,3</b>
Mijloace fixe	31	60.104.500,00	139.240.930,00	92.208.485,87	-47.032.444,13	66,2	54.513.616,93	37.694.868,94	169,1
Cladiri	311	220.700,00	480.700,00	480.640,29	-59,71	100,0	567.332,18	-86.691,89	84,7
Majorarea valorii cladirilor	3111	220.700,00	480.700,00	480.640,29	-59,71	100,0	567.332,18	-86.691,89	84,7
Reparatii capitale ale cladirilor	311120	220.700,00	480.700,00	480.640,29	-59,71	100,0	567.332,18	-86.691,89	84,7
Constructii speciale	312	4.794.400,00	4.937.620,00	4.344.081,00	-593.539,00	88,0	22.913.180,69	-18.569.099,69	19,0
Majorarea valorii constructiilor speciale	3121	4.794.400,00	4.937.620,00	4.344.081,00	-593.539,00	88,0	22.913.180,69	-18.569.099,69	19,0
Reparatii capitale ale constructiilor speciale	312110		1.451.030,00	1.451.021,00	-9,00	100,0	297.279,94	1.153.741,06	>200
Instalatii de transmisie	312120	4.794.400,00	3.486.590,00	2.893.060,00	-593.530,00	83,0	22.615.900,75	-19.722.840,75	12,8
Majorarea valorii instalatiilor de transmisie	313		126.700,00	126.700,00		100,0		126.700,00	
Procurarea instalatiilor de transmisie	3131		126.700,00	126.700,00		100,0		126.700,00	
Masini si utilaje	314	53.300,00	448.875,00	441.081,82	-7.793,18	98,3	69.739,40	371.342,42	>200
Majorarea valorii masinilor si utilajelor	3141	53.300,00	448.875,00	441.081,82	-7.793,18	98,3	69.739,40	371.342,42	>200
Procurarea masinilor si utilajelor	314110	53.300,00	448.875,00	441.081,82	-7.793,18	98,3	69.739,40	371.342,42	>200
Unele si scule, inventar de productie si gospodaresc	316	143.500,00	820.955,00	806.803,86	-14.151,14	98,3	195.640,00	611.163,86	>200
Majorarea valorii uneltelor si sculelor, inventarului de productie si gospodaresc	3161	143.500,00	820.955,00	806.803,86	-14.151,14	98,3	195.640,00	611.163,86	>200
Procurarea uneltelor si sculelor, inventarului de productie si gospodaresc	316110	143.500,00	820.955,00	806.803,86	-14.151,14	98,3	195.640,00	611.163,86	>200
Investitii capitale in active in curs de executie	319	54.892.600,00	132.426.080,00	86.009.178,90	-46.416.901,10	64,9	30.767.724,66	55.241.454,24	>200
Investitii capitale in active materiale in curs de executie	3192	54.892.600,00	132.426.080,00	86.009.178,90	-46.416.901,10	64,9	30.767.724,66	55.241.454,24	>200
Cladiri in curs de executie	319210	1.700.000,00	5.700.000,00	4.256.903,75	-1.443.096,25	74,7	306.295,98	3.950.607,77	>200

(lei)

Denumirea	Cod	Aprobat	Precizat pe an	Executat anul curent	Executat fata de precizat		Executat anul precedent	Executat anul curent fata de anul precedent	
					devieri (+/-)	in %%		devieri (+/-)	in %%
1	2	3	4	5	6	7	8	9	10
Constructii speciale in curs de executie	319220	50.792.600,00	117.238.180,00	76.638.208,47	-40.599.971,53	65,4	26.986.183,10	49.652.025,37	>200
Instalatii de transmisie in curs de executie	319230	1.200.000,00	5.085.000,00	3.391.773,93	-1.693.226,07	66,7	3.475.245,58	-83.471,65	97,6
Pregatirea proiectelor	319240	1.200.000,00	4.402.900,00	1.722.292,75	-2.680.607,25	39,1	7.507.176,95	1.722.292,75	
Stocuri de materiale circulante	33	8.041.800,00	7.684.775,00	7.012.710,33	-672.064,67	91,3	262.774,08	-494.466,62	93,4
Combustibil, carburanti si lubrifianti	331	302.000,00	297.280,00	237.576,94	-59.703,06	79,9	262.774,08	-25.197,14	90,4
Majorarea valorii combustibilului, carburantilor si lubrifiantilor	3311	302.000,00	297.280,00	237.576,94	-59.703,06	79,9	262.774,08	-25.197,14	90,4
Procurarea combustibilului, carburantilor si lubrifiantilor	331110	302.000,00	297.280,00	237.576,94	-59.703,06	79,9	262.774,08	-25.197,14	90,4
Piese de schimb	332	100.000,00	92.500,00	43.020,52	-49.479,48	46,5	16.219,66	26.800,86	>200
Majorarea valorii pieselor de schimb	3321	100.000,00	92.500,00	43.020,52	-49.479,48	46,5	16.219,66	26.800,86	>200
Procurarea pieselor de schimb	332110	100.000,00	92.500,00	43.020,52	-49.479,48	46,5	16.219,66	26.800,86	>200
Produse alimentare	333	7.196.300,00	6.079.850,00	5.581.757,94	-498.092,06	91,8	5.835.714,22	-253.956,28	95,6
Majorarea valorii produselor alimentare	3331	7.196.300,00	6.079.850,00	5.581.757,94	-498.092,06	91,8	5.835.714,22	-253.956,28	95,6
Procurarea produselor alimentare	333110	7.196.300,00	6.079.850,00	5.581.757,94	-498.092,06	91,8	5.835.714,22	-253.956,28	95,6
Medicamente si materiale sanitare	334	13.000,00	20.530,00	20.446,26	-83,74	99,6	7.630,24	12.816,02	>200
Majorarea valorii medicamentelor si materialelor sanitare	3341	13.000,00	20.530,00	20.446,26	-83,74	99,6	7.630,24	12.816,02	>200
Procurarea medicamentelor si materialelor sanitare	334110	13.000,00	20.530,00	20.446,26	-83,74	99,6	7.630,24	12.816,02	>200
Materiale pentru scopuri didactice, stiintifice si alte scopuri	335	5.500,00	2.500,00		-2.500,00				
Majorarea valorii materialelor pentru scopuri didactice, stiintifice si alte scopuri	3351	5.500,00	2.500,00		-2.500,00				
Procurarea materialelor pentru scopuri didactice, stiintifice si alte scopuri	335110	5.500,00	2.500,00		-2.500,00				
Materiale de uz gospodaresc si rechizite de birou	336	231.000,00	827.755,00	758.514,17	-69.240,83	91,6	786.458,93	-27.944,76	96,4
Majorarea valorii materialelor de uz gospodaresc si rechizitelor de birou	3361	231.000,00	827.755,00	758.514,17	-69.240,83	91,6	786.458,93	-27.944,76	96,4
Procurarea materialelor de uz gospodaresc si rechizitelor de birou	336110	231.000,00	827.755,00	758.514,17	-69.240,83	91,6	786.458,93	-27.944,76	96,4
Materiale de constructie	337	131.000,00	297.630,00	297.545,00	-85,00	100,0	529.944,82	-232.399,82	56,1
Majorarea valorii materialelor de constructie	3371	131.000,00	297.630,00	297.545,00	-85,00	100,0	529.944,82	-232.399,82	56,1
Procurarea materialelor de constructie	337110	131.000,00	297.630,00	297.545,00	-85,00	100,0	529.944,82	-232.399,82	56,1
Accesorii de pat, imbracaminte, incaltaminte	338	49.000,00	45.740,00	45.714,00	-26,00	99,9	67.030,00	-21.316,00	68,2
Majorarea valorii accesoriilor de pat, imbracamintei, incaltamintei	3381	49.000,00	45.740,00	45.714,00	-26,00	99,9	67.030,00	-21.316,00	68,2
Procurarea accesoriilor de pat, imbracamintei, incaltamintei	338110	49.000,00	45.740,00	45.714,00	-26,00	99,9	67.030,00	-21.316,00	68,2
Alte materiale	339	14.000,00	20.990,00	28.135,50	7.145,50	134,0	1.405,00	26.730,50	>200
Majorarea valorii altor materiale	3391	24.000,00	30.990,00	28.135,50	-2.854,50	90,8	20.853,00	7.282,50	134,9
Procurarea altor materiale	339110	24.000,00	30.990,00	28.135,50	-2.854,50	90,8	20.853,00	7.282,50	134,9
Micsorarea valorii altor materiale	3392	-10.000,00	-10.000,00	10.000,00	10.000,00		-19.448,00	19.448,00	
Realizarea altor materiale	339210	-10.000,00	-10.000,00	10.000,00	10.000,00		-19.448,00	19.448,00	
Active neproductive	37	-90.000,00	-90.000,00	-339.857,49	-249.857,49	>200	-1.078.656,72	738.799,23	31,5
Terenuri	371	-90.000,00	-90.000,00	-339.857,49	-249.857,49	>200	-1.078.656,72	738.799,23	31,5
Micsorarea valorii terenurilor	3712	-90.000,00	-90.000,00	-339.857,49	-249.857,49	>200	-1.078.656,72	738.799,23	31,5
Realizarea terenurilor	371210	-90.000,00	-90.000,00	-339.857,49	-249.857,49	>200	-1.078.656,72	738.799,23	31,5
<b>V.SOLD BUGETAR</b>			<b>-76.705.745,00</b>	<b>-10.500.212,47</b>	<b>66.205.532,53</b>	<b>13,7</b>	<b>24.783.804,17</b>	<b>-35.284.016,64</b>	<b>42,4</b>

(lei)


Denumirea	Cod	Aprobat	Precizat pe an	Executat anul curent		Executat fata de precizat		Executat anul precedent		Executat anul curent fata de anul precedent	
				5	6	7	8	9	10		
										devieri (+/-)	in %%
	2	3	4								
<b>VI.SURSELE DE FINANTARE</b>			<b>76.705.745,00</b>	<b>10.500.212,47</b>	<b>-66.205.532,53</b>	<b>13.7</b>	<b>-24.783.804,17</b>	<b>35.284.016,64</b>	<b>142.4</b>		
<b>VII.ACTIVE FINANCIARE</b>	<b>4</b>			<b>482,38</b>	<b>482,38</b>			<b>482,38</b>			
Creante interne	41			482,38	482,38			482,38			
Actiuni si alte forme de participare in capital in interiorul tarii	415			482,38	482,38			482,38			
Micsorarea volumului actiunilor si a cotei parti in capitalul social in interiorul tarii	4152			482,38	482,38			482,38			
Vanzarea apartamentelor catre cetateni	415240			482,38	482,38			482,38			
<b>IX.MODIFICAREA SOLDULUI de mijloace banesti</b>	<b>90</b>		<b>76.705.745,00</b>	<b>10.499.730,09</b>	<b>-66.206.014,91</b>	<b>13.7</b>	<b>-24.783.804,17</b>	<b>35.283.534,26</b>	<b>142.4</b>		
Sold de mijloace banesti la inceputul perioadei	91		76.705.745,00	76.705.745,70	0,70	100,0	51.921.941,53	24.783.804,17	147,7		
Corectarea soldului de mijloace banesti	92										
Sold de mijloace banesti la sfirsitul perioadei	93			-66.206.015,61	-66.206.015,61		-76.705.745,70	10.499.730,09	86,3		


Semnaturi:


Conducator

Contabil-Sef

Executor

  
(semnatura)

  
(semnatura)

  
(semnatura)

  
(numele si prenumele)

  
(numele si prenumele)

  
(numele si prenumele)

## Bilanțul contabil

În perioada Anual, 2024

Bugetul Public Național	000000
Bugetul consolidat local	200000
Mun.Chisinau	220100
Primaria orasului Durlesti	1013
	Lei

Grup de conturi	Denumirea indicatorului	Codul rândului	Soldul la începutul perioadei	Soldul la sfârșitul perioadei până la închiderea anuală	Soldul la sfârșitul perioadei după închiderea anuală
1	2	3	4	5	6
3	ACTIVE NEFINANCIARE	1	X	X	X
31	MIJLOACE FIXE	1.1	X	X	X
311	Clădiri	1.1.1	43,285,269.57	56,620,086.18	56,620,086.18
312	Construcții speciale	1.1.2	451,815,421.49	554,620,067.52	554,620,067.52
313	Instalații de transmisie	1.1.3	42,442,112.15	49,424,072.86	49,424,072.86
314	Mașini și utilaje	1.1.4	3,132,868.06	3,639,568.88	3,639,568.88
315	Mijloace de transport	1.1.5	1,922,512.00	1,922,512.00	1,922,512.00
316	Unelte și scule, inventar de producere și gospodăresc	1.1.6	1,439,692.98	2,246,496.84	2,246,496.84
317	Active nemateriale	1.1.7	146,422.19	146,422.19	146,422.19
318	Alte mijloace fixe	1.1.8	346,412.60	346,412.60	346,412.60
319	Investitii capitale in active în curs de execuție	1.1.9	59,826,574.15	27,445,058.49	27,445,058.49
	<b>TOTAL MIJLOACE FIXE (1.1.999=1.1+1.1.1+1.1.2+1.1.3+1.1.4+1.1.5+1.1.6+1.1.7+1.1.8+1.1.9)</b>	<b>1.1.999</b>	<b>604,357,285.19</b>	<b>696,410,697.56</b>	<b>696,410,697.56</b>
39	UZURA MIJLOACELOR FIXE ȘI AMORTIZAREA ACTIVELOR NEMATERIALE	1.2	X	X	X
391	Uzura mijloacelor fixe	1.2.1	187,607,837.94	225,821,559.48	225,821,559.48
392	Amortizarea Activelor nemateriale	1.2.2	118,621.31	146,422.19	146,422.19
	<b>TOTAL UZURA MIJLOACELOR FIXE ȘI AMORTIZAREA ACTIVELOR NEMATERIALE (1.2.999=1.2.1+1.2.2)</b>	<b>1.2.999</b>	<b>187,726,459.25</b>	<b>225,967,981.67</b>	<b>225,967,981.67</b>
	<b>Valoarea de bilanț a mijloacelor fixe (1.3=1.1.999-1.2.999)</b>	<b>1.3</b>	<b>416,630,825.94</b>	<b>470,442,715.89</b>	<b>470,442,715.89</b>
32	REZERVE MATERIALE ALE STATULUI	1.4	X	X	X

321	Rezerve materiale de stat	1.4.1			
322	Rezerve de mobilizare	1.4.2			
323	Alte rezerve materiale	1.4.3			
	<b>TOTAL REZERVE DE STAT (1.4.999=1.4.1+1.4.2+1.4.3)</b>	<b>1.4.999</b>			
<b>33</b>	<b>STOCURI DE MATERIALE CIRCULANTE</b>	<b>1.5</b>	<b>X</b>	<b>X</b>	<b>X</b>
331	Combustibil, carburanți și lubrifianți	1.5.1	77,270.94	46,981.08	46,981.08
332	Piese de schimb	1.5.2	30,088.92	27,555.00	27,555.00
333	Produse alimentare	1.5.3	86,604.07	97,433.45	97,433.45
334	Medicamente și materiale sanitare	1.5.4	73,005.24	81,273.66	81,273.66
335	Materiale pentru scopuri didactice, științifice și alte scopuri	1.5.5	4,500.00	4,500.00	4,500.00
336	Materiale de uz gospodăresc și rechizite de birou	1.5.6	4,018,915.54	4,117,912.49	4,117,912.49
337	Materiale de construcție	1.5.7		11,201.00	11,201.00
338	Accesorii de pat, îmbrăcăminte, încălțăminte	1.5.8	1,310,892.10	1,337,327.47	1,337,327.47
339	Alte materiale	1.5.9	201.00	113.05	113.05
	<b>TOTAL STOCURI DE MATERIALE CIRCULANTE (1.5.999=1.5.1+1.5.2 +1.5.3+1.5.4+1.5.5+1.5.6+1.5.7+1.5. 8+1.5.9)</b>	<b>1.5.999</b>	<b>5,601,477.81</b>	<b>5,724,297.20</b>	<b>5,724,297.20</b>
<b>34</b>	<b>PRODUCȚIE ÎN CURS DE EXECUȚIE, PRODUSE ȘI PRODUCȚIE FINITĂ, ANIMALE TINERE LA ÎNGRĂȘAT</b>	<b>1.6</b>	<b>X</b>	<b>X</b>	<b>X</b>
341	Producție în curs de execuție	1.6.1			
342	Animale tinere și la îngrășat	1.6.2			
343	Produse finite ale unităților de producție	1.6.3			
344	Producție finită a gospodăriilor agricole auxiliare	1.6.4			
345	Produse semifabricate	1.6.5			
	<b>TOTAL PRODUCȚIE ÎN CURS DE EXECUȚIE, PRODUSE ȘI PRODUCȚIE FINITĂ, ANIMALE TINERE LA ÎNGRĂȘAT (1.6.999=1. 6.1+1.6.2+1.6.3+1.6.4+1.6.5)</b>	<b>1.6.999</b>			
<b>35</b>	<b>MĂRFURI</b>	<b>1.7</b>	<b>X</b>	<b>X</b>	<b>X</b>
351	Mărfuri	1.7.1			
	<b>TOTAL MĂRFURI (1.7.999=1.7.1)</b>	<b>1.7.999</b>			
<b>36</b>	<b>VALORI</b>	<b>1.8</b>	<b>X</b>	<b>X</b>	<b>X</b>
361	Metale și pietre prețioase	1.8.1			
362	Articole juvaere	1.8.2			
363	Activele moștenirii culturale	1.8.3			
364	Alte valori	1.8.4			

	<b>TOTAL valori</b> <b>(1.8.999=1.8.1+1.8.2+1.8.3+1.8.4)</b>	<b>1.8.999</b>			
37	<b>ACTIVE NEPRODUCTIVE</b>	<b>1.9</b>	<b>X</b>	<b>X</b>	<b>X</b>
371	Terenuri	1.9.1			
372	Resurse naturale	1.9.2			
	<b>ACTIVE NEPRODUCTIVE</b>	<b>1.9.999</b>			
	<b>TOTAL ACTIVE NEFINANCIARE (2</b> <b>=1.3+1.4.999+1.5.999+1.6.999+1.7.</b> <b>999+1.8.999+1.9.999)</b>	<b>2</b>	<b>422,232,303.75</b>	<b>476,167,013.09</b>	<b>476,167,013.09</b>
4	<b>ACTIVE FINANCIARE</b>	<b>3</b>	<b>X</b>	<b>X</b>	<b>X</b>
41	<b>CREANȚE INTERNE</b>	<b>3.1</b>	<b>X</b>	<b>X</b>	<b>X</b>
413	Valori mobiliare de stat (cu excepția acțiunilor) procurate pe piața primară	3.1.1			
414	Garanții de stat interne	3.1.2			
415	Acțiuni și alte forme de participare în capital în interiorul țării	3.1.3	4,691,226.62	4,690,744.24	4,691,226.62
418	Alte creanțe interne ale bugetului	3.1.4			
419	Alte creanțe ale instituțiilor bugetare	3.1.5	230,673.42	258,258.81	258,258.81
	<b>TOTAL CREANȚE INTERNE (3.1.9</b> <b>99=3.1.1+3.1.2+3.1.3+3.1.4+3.1.5)</b>	<b>3.1.999</b>	<b>4,921,900.04</b>	<b>4,949,003.05</b>	<b>4,949,485.43</b>
42	<b>DIFERENȚA DE CURS VALUTAR</b>	<b>3.2</b>	<b>X</b>	<b>X</b>	<b>X</b>
421	Diferența de curs pozitivă	3.2.1			
422	Diferența de curs negativă	3.2.2			
423	Diferența de curs pozitivă pentru mijloacele temporar intrate în posesia instituțiilor	3.2.3			
424	Diferența de curs negativă pentru mijloace temporar intrate în posesia instituțiilor	3.2.4			
	<b>TOTAL DIFERENȚA DE CURS VALUTAR</b> <b>(3.2.999=3.2.1+3.2.2+3.2.3+3.2.4)</b>	<b>3.2.999</b>			
43	<b>MIJLOACE BĂNEȘTI</b>	<b>3.3</b>	<b>X</b>	<b>X</b>	<b>X</b>
431	Conturi curente în sistemul trezorerial	3.3.1	76,724,461.12	66,264,549.11	66,264,549.11
432	Conturi curente în afara sistemului trezorerial	3.3.2			
433	Depozite	3.3.3			
434	Casa	3.3.4			
435	Sume în drum	3.3.5			
436	Acreditiv	3.3.6			
439	Alte valori și mijloace bănești	3.3.7			
	<b>TOTAL MIJLOACE BĂNEȘTI (3.3.9</b> <b>99=3.3.1+3.3.2+3.3.3+3.3.4+3.3.5</b> <b>+3.3.6+3.3.7)</b>	<b>3.3.999</b>	<b>76,724,461.12</b>	<b>66,264,549.11</b>	<b>66,264,549.11</b>
44	<b>CREDITE INTERNE ÎNTRE BUGETE</b>	<b>3.4</b>	<b>X</b>	<b>X</b>	<b>X</b>



441	Credite între bugetul de stat si bugetele locale	3.4.1			
442	Credite în cadrul bugetului consolidat central	3.4.2			
443	Credite între bugetele locale în cadrul unei unități administrativ-teritoriale	3.4.3			
444	Credite între bugetele locale a diferitor unități administrativ-teritoriale	3.4.4			
	<b>TOTAL CREDITE INTERNE ÎNTRE BUGETE</b> (3.4.999=3.4.1+3.4.2+3.4.3+3.4.4)	<b>3.4.999</b>			
45	<b>CREDITE INTERNE INSTITUȚIILOR NEFINANCIARE ȘI FINANCIARE</b>	<b>3.5</b>	<b>X</b>	<b>X</b>	<b>X</b>
451	Credite instituțiilor nefinanciare	3.5.1			
452	Credite instituțiilor financiare	3.5.2			
	<b>TOTAL CREDITE INTERNE INSTITUȚIILOR NEFINANCIARE ȘI FINANCIARE</b> (3.5.999=3.5.1+3.5.2)	<b>3.5.999</b>			
46	<b>ÎMPRUMUTURI REREDITATE INTERNE ÎNTRE BUGETE</b>	<b>3.6</b>	<b>X</b>	<b>X</b>	<b>X</b>
461	Împrumuturi recreditate între bugetul de stat și bugetele locale	3.6.1			
463	Împrumuturi recreditate între bugetele locale în cadrul unei unități administrativ-teritoriale	3.6.2			
464	Împrumuturi recreditate între bugetele locale ale diferitor unități administrativ-teritoriale	3.6.3			
	<b>TOTAL ÎMPRUMUTURI REREDITATE INTERNE ÎNTRE BUGETE</b> (3.6.999=3.6.1+3.6.2+3.6.3)	<b>3.6.999</b>			
47	<b>ÎMPRUMUTURI REREDITATE INSTITUȚIILOR NEFINANCIARE ȘI FINANCIARE</b>	<b>3.7</b>	<b>X</b>	<b>X</b>	<b>X</b>
471	Împrumuturi recreditate instituțiilor nefinanciare	3.7.1			
472	Împrumuturi recreditate instituțiilor financiare	3.7.2			
	<b>TOTAL ÎMPRUMUTURI REREDITATE INSTITUȚIILOR NEFINANCIARE ȘI FINANCIARE</b> (3.7.999=3.7.1+3.7.2)	<b>3.7.999</b>			
48	<b>CREANȚE EXTERNE</b>	<b>3.8</b>	<b>X</b>	<b>X</b>	<b>X</b>
483	Valori mobiliare procurate pe piața externă	3.8.1			
484	Garanții externe	3.8.2			
485	Acțiuni și alte forme de participare în capital peste hotare	3.8.3			
488	Alte creanțe externe ale bugetului	3.8.4			
	<b>TOTAL CREANȚE EXTERNE</b>	<b>3.8.999</b>			

	(3.8.999=3.8.1+3.8.2+3.8.3+3.8.4)				
49	Credite externe	3.9	X	X	X
495	Credite externe acordate	3.9.1			
	<b>TOTAL CREDITE EXTERNE</b> (3.9.999=3.9.1)	<b>3.9.999</b>			
	<b>TOTAL ACTIVE FINANCIARE (4=3.1.999+3.2.999+3.3.999+3.4.999+3.5.999+3.6.999+3.7.999+3.8.999+3.9.999)</b>	<b>4</b>	<b>81,646,361.16</b>	<b>71,213,552.16</b>	<b>71,214,034.54</b>
	<b>TOTAL ACTIV (5=2+4)</b>	<b>5</b>	<b>503,878,664.91</b>	<b>547,380,565.25</b>	<b>547,381,047.63</b>
5	<b>DATORII</b>	<b>6</b>	<b>X</b>	<b>X</b>	<b>X</b>
51	<b>DATORII INTERNE</b>	<b>6.1</b>	<b>X</b>	<b>X</b>	<b>X</b>
513	Valori mobiliare de stat cu excepția acțiunilor	6.1.1			
514	Garanții interne	6.1.2			
515	Valori mobiliare emise de autoritățile publice locale	6.1.3			
518	Alte datorii interne ale bugetului	6.1.4	18,715.42	58,533.50	58,533.50
519	Alte datorii ale autorităților/instituțiilor bugetare	6.1.5	2,477,836.57	3,007,787.22	3,007,787.22
	<b>TOTAL DATORII INTERNE</b> (6.1.999=6.1.1+6.1.2+6.1.3+6.1.4)	<b>6.1.999</b>	<b>2,496,551.99</b>	<b>3,066,320.72</b>	<b>3,066,320.72</b>
54	<b>ÎMPRUMUTURI INTERNE ÎNTRE BUGETE</b>	<b>6.2</b>	<b>X</b>	<b>X</b>	<b>X</b>
541	Împrumuturi între bugetul de stat și bugetele locale	6.2.1			
542	Împrumuturi în cadrul bugetului consolidat central	6.2.2			
543	Împrumuturi între bugetele locale în cadrul unei unități administrativ-teritoriale	6.2.3			
544	Împrumuturi între bugetele locale a diferitor unități administrativ-teritoriale	6.2.4			
	<b>TOTAL ÎMPRUMUTURI INTERNE ÎNTRE BUGETE</b> (6.2.999=6.2.1+6.2.2+6.2.3+6.2.4)	<b>6.2.999</b>			
55	<b>ÎMPRUMUTURI INTERNE INSTITUȚIILOR NEFINANCIARE ȘI FINANCIARE</b>	<b>6.3</b>	<b>X</b>	<b>X</b>	<b>X</b>
551	Împrumuturi interne de la instituțiile nefinanciare	6.3.1			
552	Împrumuturi interne de la instituțiile financiare	6.3.2			
553	Împrumuturi de la Banca Națională a Moldovei cu garanția valorilor mobiliare de stat	6.3.3			
554	Alte împrumuturi	6.3.4			
555	Împrumuturi din disponibilul mijloacelor temporar intrate în posesia instituțiilor	6.3.5			
	<b>TOTAL ÎMPRUMUTURI INTERNE INSTITUȚIILOR NEFINANCIARE ȘI FINANCIARE (6.3.999=6.3.1+6.3.2)</b>	<b>6.3.999</b>			

	<b>+6.3.3+6.3.4+6.3.5)</b>				
56	<b>ÎMPRUMUTURI REREDITATE INTERNE ÎNTRE BUGETE</b>	<b>6.4</b>	<b>X</b>	<b>X</b>	<b>X</b>
561	Împrumuturi recreditate între bugetul de stat și bugetele locale	6.4.1			
563	Împrumuturi recreditate între bugetele locale în cadrul unei unități administrativ-teritoriale	6.4.2			
564	Împrumuturi recreditate între bugetele locale ale diferitor unități administrativ-teritoriale	6.4.3			
	<b>TOTAL ÎMPRUMUTURI REREDITATE INTERNE ÎNTRE BUGETE (6.4.999=6.4.1+6.4.2+6.4.3)</b>	<b>6.4.999</b>			
57	<b>ÎMPRUMUTURI INTERNE REREDITATE INSTITUȚIILOR NEFINANCIARE ȘI FINANCIARE</b>	<b>6.5</b>	<b>X</b>	<b>X</b>	<b>X</b>
571	Împrumuturi interne recreditate instituțiilor nefinanciare	6.5.1			
572	Împrumuturi recreditate instituțiilor financiare	6.5.2			
	<b>TOTAL ÎMPRUMUTURI INTERNE REREDITATE INSTITUȚIILOR NEFINANCIARE ȘI FINANCIARE (6.5.999=6.5.1+6.5.2)</b>	<b>6.5.999</b>			
58	<b>DATORII EXTERNE</b>	<b>6.6</b>	<b>X</b>	<b>X</b>	<b>X</b>
583	Valori mobiliare de stat emise pe piața externă	6.6.1			
584	Garanții externe	6.6.2			
588	Alte datorii externe ale bugetului	6.6.3			
	<b>TOTAL DATORII EXTERNE (6.6.999=6.6.1+6.6.2+6.6.3)</b>	<b>6.6.999</b>			
59	<b>ÎMPRUMUTURI EXTERNE</b>	<b>6.7</b>	<b>X</b>	<b>X</b>	<b>X</b>
595	Împrumuturi externe	6.7.1			
	<b>TOTAL ÎMPRUMUTURI EXTERNE (6.7.999=6.7.1)</b>	<b>6.7.999</b>			
	<b>TOTAL DATORII (7=6.1.999+6.2.999+6.3.999+6.4.999+6.5.999+6.6.999+6.7.999)</b>	<b>7</b>	<b>2,496,551.99</b>	<b>3,066,320.72</b>	<b>3,066,320.72</b>
6	<b>MIJLOACE TRANSMISE ȘI PRIMITE ÎNTRE CONTURI</b>	<b>8</b>	<b>X</b>	<b>X</b>	<b>X</b>
61	<b>MIJLOACE TRANSMISE ȘI PRIMITE ÎNTRE CONTURI ÎN CADRUL BUGETULUI DE STAT ȘI BUGETELOR LOCALE</b>	<b>8.1</b>	<b>X</b>	<b>X</b>	<b>X</b>
611	Mijloace transmise /primite între Trezoreria de Stat și trezoreriile teritoriale	8.1.1			
612	Mijloace transmise /primite între Trezoreria de Stat și instituții bugetare	8.1.2			
613	Mijloace transmise /primite în cadrul unei instituții bugetare	8.1.3			
614	Mijloace transmise /primite între diferite instituții bugetare	8.1.4			

615	Mijloace transmise din solduri la începutul anului	8.1.5				
616	Mijloace transmise/primate în cadrul unei instituții bugetare pentru mijloacele temporar intrate	8.1.6				
619	Alte mijloace transmise /primate	8.1.7				
	<b>TOTAL MIJLOACE TRANSMISE ȘI PRIMITE ÎNTRE CONTURI ÎN CADRUL BUGETULUI DE STAT ȘI BUGETELOR LOCALE (8.1.999=8.1.1+8.1.2+8.1.3+8.1.4+8.1.5+8.1.6+8.1.7)</b>	<b>8.1.999</b>				
62	<b>MIJLOACE TRANSMISE ȘI PRIMITE ÎNTRE CONTURI ÎN CADRUL BUGETULUI ASIGURĂRILOR SOCIALE DE STAT</b>	<b>8.2</b>				
63	<b>MIJLOACE TRANSMISE ȘI PRIMITE ÎNTRE CONTURI ÎN CADRUL FONDURILOR ASIGURĂRILOR OBLIGATORII DE ASISTENȚĂ MEDICALĂ</b>	<b>8.3</b>				
	<b>TOTAL MIJLOACE TRANSMISE ȘI PRIMITE ÎNTRE CONTURI (9=8.1.999+8.2+8.3)</b>	<b>9</b>				
7	<b>REZULTATE</b>	<b>10</b>	X	X		X
71	<b>REZULTATUL EXECUTĂRII DE CASĂ A BUGETELOR</b>	<b>10.1</b>	X	X		X
711	Rezultatul executării de casă a bugetelor din anul curent	10.1.1				
712	Rezultatul executării de casă a bugetelor din anii precedenți	10.1.2				
713	Corectarea rezultatelor anilor precedenți ale executării de casă a bugetelor	10.1.3				
714	Rezultatul executării de casă a mijloacelor temporar intrate în posesia instituțiilor din anul curent	10.1.4				
715	Rezultatul executării de casă a mijloacelor temporar intrate în posesia instituțiilor din anii precedenți	10.1.5				
	<b>TOTAL REZULTATUL EXECUTĂRII DE CASĂ A BUGETELOR (10.1.999=10.1.1+10.1.2+10.1.3+10.1.4+10.1.5)</b>	<b>10.1.999</b>				
72	<b>REZULTATUL FINANCIAR AL INSTITUȚIEI BUGETARE</b>	<b>10.2</b>	X	X		X
721	Rezultatul financiar al instituției publice din anul curent	10.2.1		42,932,131.61		
722	Rezultatul financiar al instituției publice din anii precedenți	10.2.2	501,382,112.92	501,382,112.92	544,314,726.91	
723	Corectarea rezultatelor anilor precedenți ale instituțiilor bugetare	10.2.3		0		
724	Rezultatul reorganizării autorităților/instituțiilor bugetare	10.2.4				x
	<b>TOTAL REZULTATUL FINANCIAR AL INSTITUȚIEI BUGETARE (10.2.</b>	<b>10.2.999</b>	<b>501,382,112.92</b>	<b>544,314,244.53</b>	<b>544,314,726.91</b>	

999=10.2.1+10.2.2+10.2.3+10.2.4)						
	<b>TOTAL REZULTATE</b> (11=10.1.999+10.2.999)	11	501,382,112.92	544,314,244.53	544,314,726.91	
	<b>TOTAL PASIV (12=7+9+11) (12=5)</b>	12	503,878,664.91	547,380,565.25	547,381,047.63	
<b>8</b>	<b>CONTURI EXTRABILANȚIERE</b>	13	X	X	X	
811110	Creanțe privind creditarea bugetelor de alt nivel	13.1				
811120	Creanțe privind creditarea instituțiilor nefinanciare	13.2				
811130	Creanțe privind creditarea altor instituții și organizații	13.3				
811140	Creanțe ale băncilor comerciale în proces de lichidare	13.4				
811210	Creanțe privind garanțiile pentru împrumuturile interne	13.5				
811220	Creanțe privind garanțiile pentru împrumuturile externe	13.6				
811310	Creanțe ale bugetelor pentru împrumuturile recreditare din surse externe	13.7				
811320	Creanțe ale instituțiilor nefinanciare pentru împrumuturile recreditare din surse externe	13.8				
811330	Creanțe ale instituțiilor financiare pentru împrumuturile recreditare din surse externe	13.9				
811410	Creanțe privind mijloacele bănești primite de la buget în baza hotărârilor rămase definitive ale instanțelor judecătorești și apoi anulate	13.10				
811420	Creanțe ale contribuabililor	13.11	4,515,807.82	5,477,232.47	5,477,232.47	
811430	Creanțe privind cauțiunile transferate	13.12				
811440	Creanțe contingente	13.13				
811460	Valoarea capitalului subscris în organizațiile internaționale în care Republica Moldova este membru achitat sub formă de paid-in	13.14				
812110	Datoria bugetului de stat privind valorile mobiliare de stat emise pe piața primară	13.15				
812120	Datoria bugetului de stat privind valorile mobiliare de stat convertite	13.16				
812130	Datoria bugetului de stat privind valorile mobiliare de stat emise pentru unele scopuri stabilite de lege	13.17				
812211	Datoria privind împrumuturile acordate de alte bugete	13.18				
812212	Datoria privind împrumuturile acordate de instituții financiare	13.19				
812213	Datoria privind alte împrumuturi	13.20				
812221	Datoria privind împrumuturile	13.21				

	externe acordate de alte state și organizații internaționale				
812222	Datoria privind împrumuturile externe acordate de organizații financiare internaționale	13.22			
812223	Datoria privind împrumuturile recreditate din surse externe	13.23			
812229	Datoria privind alte împrumuturi externe	13.24			
812330	Datoria privind transferurile peste hotare	13.25			
812410	Datoria privind alte surse interne	13.26			
812420	Datoria privind despăgubirile civile	13.27			
812430	Datoria bugetului de stat privind soldul nefinanțat al activității vamale din contul mijloacelor încasate pentru procedurile vamale	13.28			
812440	Datoria bugetului de stat privind soldul mijloacelor în fondul rutier	13.29			
812450	Datoria bugetului de stat privind taxa pe valoarea adăugată	13.30			
812460	Valoarea capitalului subscris în organizațiile internaționale în care Republica Moldova este membru	13.31			
812490	Datoria bugetului de stat privind drepturile de import-export achitate în avans	13.32			
821100	Angajamente ale bugetului de stat	13.33			
821200	Angajamente ale bugetului asigurărilor sociale de stat	13.34			
821300	Angajamente ale fondurilor asigurărilor obligatorii de asistență medicală	13.35			
821400	Angajamente ale bugetelor locale de nivelul II	13.36			
821500	Angajamente ale bugetelor de nivelul I	13.37			
822100	Active luate în locațiune/arendă	13.38			
822210	Valori în mărfuri și materiale primite în custodie	13.39			
822220	Premii și cupe sportive transmisibile	13.40			
822230	Valori primite în custodie de la condamnați	13.41			
822300	Formulare de valori	13.42			
822410	Restanțele studenților și elevilor pentru valorile materiale nerestituite	13.43			
822420	Creanțe compromise decontate	13.44	116,185.78	116,185.78	116,185.78
822430	Datorii înghețate și eşalonate conform actelor normative	13.45			

822490	Alte datorii și restanțe extrabilanțiere	13.46			
822510	Creanțe privind implementarea proiectelor de investiții capitale	13.47			
822520	Creanțe aferente contractelor de parteneriat public-privat	13.48			
822530	Active transmise partenerului privat	13.49			
822610	Creanțe privind implementarea proiectelor de investiții capitale	13.50			
822710	Creanțe privind lipsurile și delapidările de mijloace bănești și valori materiale aflate în organele de anchetă	13.51			
822790	Alte creanțe contingente ale autorității/instituției bugetare	13.52			
822900	Alte conturi extrabilanțiere	13.53			
	<b>TOTAL CONTURI EXTRABILANȚIERE (13.999=13.1+13.2+13.3+13.4+13.5+13.6+13.7+13.8+13.9+13.10+13.11+13.12+13.13+13.14+13.15+13.16+13.17+13.18+13.19+13.20+13.21+13.22+13.23+13.24+13.25+13.26+13.27+13.28+13.29+13.30+13.31+13.32+13.33+13.34+...+13.50+13.51+13.52+13.53)</b>	<b>13.999</b>	<b>4,631,993.60</b>	<b>5,593,418.25</b>	<b>5,593,418.25</b>

Semnătura:

Șeful instituției:

Contabil Șef (șeful serviciului economic/financiar):

Execuțiv:

Șaran Eleonora

(nume, prenume)

Măndru Elena

(nume, prenume)

Măndru Elena

(nume, prenume)

E. Păunescu

(semnătura)

Șaran Eleonora

(semnătura)

Măndru Elena

(semnătura)